



treesse

treesse  
EVERYDAY

---

**VASCHE RETTANGOLARI**RECTANGULAR BATHTUBS

---

APP \_  
4CLIZIA \_  
6

---

**VASCHE ANGOLARI**CORNER BATHTUBS

---

APP 150 \_  
8APP 135 \_  
10AURORA \_  
12SYRIA \_  
13

---

## SISTEMA DOCCIA

SHOWER CUBICLES

---

## LISTINO PREZZI

PRICE LIST

---

ACQUAZZURRA 72_ 14	22
ACQUAZZURRA 80_ 15	
ACQUAZZURRA 80/100_ 16	
ACQUAZZURRA 90 Q_ 17	
ACQUAZZURRA 90 S_ 18	
ACQUAZZURRA 100 S_ 19	
CLAUDIA 70_ 20	

APP

APP

160 x 70 x H 55 CM

170 x 70 x H 55 CM

180 x 80 x H 55 CM



CLIZIA

CLIZIA

140 x 70 x H 55 CM

150 x 70 x H 55 CM

160 x 70 x H 55 CM

170 x 70 x H 55 CM





APP

APP 150  
150x100xH55 CM





APP

APP 135  
135x135xH 55 CM



AURORA

AURORA

120 x 120 x H 58 CM

140 x 140 x H 58 CM



SYRIA

SYRIA  
153x103xH63 CM

VASCHE ANGOLARI  
CORNER BATHTUBS



ACQUAZZURA


ACQUAZZURA 72  
72 x 90 x H 220 CM





ACQUAZZURA 80  
80 x 80 x H 220 CM





ACQUAZZURA 80/100  
80 x 100 x H 220 CM

ACQUAZZURA 90 Q  
90x90xH 220 CM



ACQUAZZURA 90 S  
90x90xH 220 CM



ACQUAZZURA 100 S  
100x100xH220 CM

SISTEMA DOCCIA  
SHOWER CUBICLES



CLAUDIA

CLAUDIA 70  
70x90xH215 CM





LISTINO PREZZI  
PRICE LIST

## Indice - Index

<b>Informazioni generali per l'utilizzo del listino</b>	24
General information on the use of this price-list	

### Vasche - Bathtubs

<b>APP 135</b>	26
<b>APP 150</b>	28
<b>APP 160</b>	30
<b>APP 170</b>	32
<b>APP 180</b>	34
<b>AURORA 120</b>	36
<b>AURORA 140</b>	38
<b>CLIZIA</b>	40
<b>CRISTINA 105-120</b>	42
<b>SYRIA</b>	44

### Sistemi doccia - Shower cubicles

<b>ACQUAZZURRA 72</b>	46
<b>ACQUAZZURRA 80</b>	47
<b>ACQUAZZURRA 80/100</b>	48
<b>ACQUAZZURRA 90 Q</b>	49
<b>ACQUAZZURRA 90 S</b>	50
<b>ACQUAZZURRA 100 S</b>	51
<b>CLAUDIA 70</b>	52

<b>CONDIZIONI DI VENDITA - TERMS OF SALE</b>	54
--	----



INFORMAZIONI GENERALI  
PER L'UTILIZZO DEL LISTINO  
GENERAL INFORMATION  
ON THE USE OF THIS PRICE-LIST

## DIMENSIONI / DIMENSIONS

Tutte le misure sono espresse in centimetri.

Dimension are given in centimetres.

## COLORE / COLOUR

I prezzi del listino si riferiscono a vasche di colore bianco.

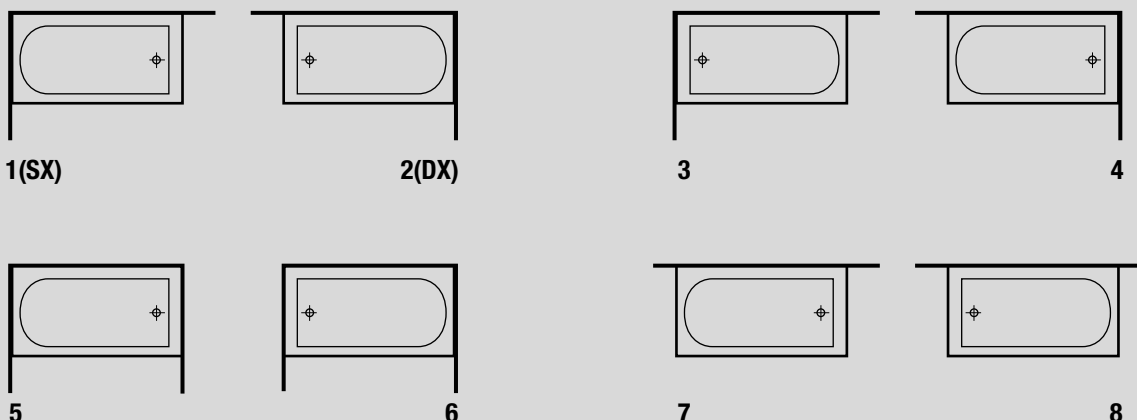
Listed price refer to white bathtubs.

## MODALITÀ D'ORDINE / ORDERING PROCEDURES

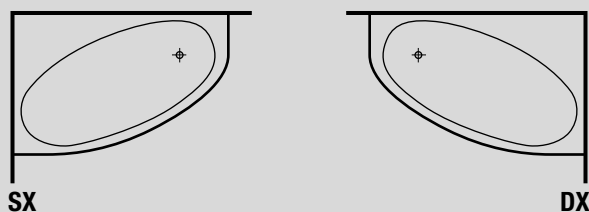
- 1) Scegliere l'articolo in base alla forma e dimensione;
- 2) Scegliere la tipologia di impianto;
- 3) Scegliere il verso di installazione in base alle proprie esigenze, facendo riferimento alla tabella riportata di seguito al presente testo;
- 4) Scegliere eventuali optional, la rubinetteria (se desiderata).

- 1) Choose the article based on shape and dimension;
- 2) Choose system type;
- 3) Choose installation direction based on your own needs, using the table below as reference;
- 4) Choose optionals, faucets (if desired).

### INSTALLAZIONE VASCHE RETTANGOLARI / INSTALLATION RECTANGULAR BATHTUB



### INSTALLAZIONE VASCHE ASIMMETRICHE / INSTALLATION ASYMMETRIC BATHTUB



## LIMITI DI RAPPRESENTATIVITÀ / SPECIFICATION LIMITS

I dati tecnici, le descrizioni e le rappresentazioni grafiche dei beni riportati sul presente listino, sono puramente indicativi.

Le specifiche dimensionali e d'installazione sono riportate con esattezza sulle schede tecniche, consultabili sul sito [www.gruppotreese.it](http://www.gruppotreese.it).

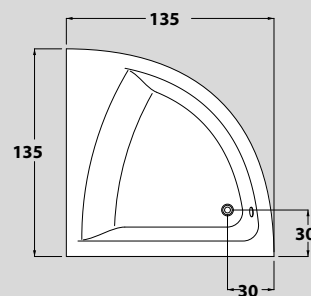

L'azienda si riserva la facoltà di modificare la produzione a suo insindacabile giudizio, senza obbligo di preavviso.

Technical data, descriptions and graphic representations of the goods in this price-list are merely approximate.

The dimensional and installation specifications are stated exactly on the technical information sheet, available on the website [www.gruppotreese.it](http://www.gruppotreese.it).

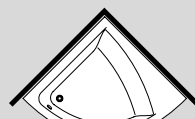
The firm reserves the right to modify its production at its sole discretion and without prior notice.

# App 135 135 x 135 x 55h



Scheda tecnica disponibile sul sito [www.gruppotres.it](http://www.gruppotres.it)  
 Technical drawing available on [www.gruppotres.it](http://www.gruppotres.it)

## INSTALLAZIONE / INSTALLATION



**ANGOLARE**  
TO ANGLE

MODELLO MODEL	ARTICOLO ARTICLE	DESCRIZIONE DESCRIPTION	
<b>VASCA INCASSO - BUILT-IN BATHTUB</b>			
<b>VIN</b>	<b>V4230</b>	<b>INCASSO</b> BUILT-IN	<b>650</b>
<b>VASCA CON TELAIO - BATHTUB WITH FRAME</b>			
<b>VTL</b>	<b>V4231</b>	<b>SENZA IDROMASSAGGIO</b> WITHOUT WHIRLPOOL	<b>1.250</b>
<b>VASCA CON IDROMASSAGGIO - BATHTUB WITH WHIRLPOOL</b>			
<b>PRA</b>	<b>V4232</b>	<b>IDROMASSAGGIO CON AVVIAMENTO PNEUMATICO</b> WHIRLPOOL WITH PNEUMATIC START	<b>2.450</b>

## PANNELLI PER VASCA - PANELS FOR BATHTUB

	<b>V423F</b>	<b>PANNELLO FRONTALE</b> FRONTAL PANEL	<b>250</b>
--	--------------	---	------------

## DOTAZIONI VASCA BATHTUB SUPPLY

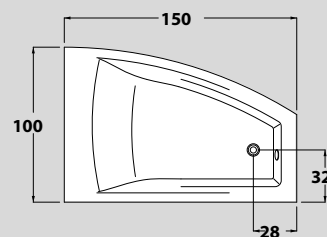

	VIN - VTL	PRA
• <b>JET IDROMASSAGGIO</b> - WHIRLPOOL JET	—	6
• <b>JET AIRPOOL</b> - AIRPOOL JET	—	—
• <b>COLONNA DI SCARICO</b> - DRAIN COLUMN	●	●
• <b>SENSORE DI LIVELLO</b> - LEVEL SENSOR	—	●
• <b>MASSIMO CONTENUTO ACQUA</b> - MAX WATER CAPACITY	270 LT.	270 LT.

### LEGENDA - LEGEND

- **Di serie** - Of series
- **Non disponibile** - Not available

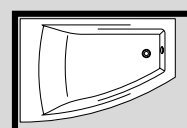
	RUBINETTERIA E CUSCINO TAPS AND PILLOW	CROMO CHROME
<b>MIX</b>	<b>MISCELATORE MONOCOMANDO CON DEVIATORE E DOCCETTA</b> SINGLE-LEVER MIXER WITH DIVERTER AND HAND-SHOWER	<b>400</b>
<b>BVP</b>	<b>BOCCA A VELA PICCOLA</b> SMALL SAIL-SHAPED	<b>200</b>
<b>COE</b>	<b>SUPPLEMENTO PER COLONNA DI SCARICO CON EROGAZIONE</b> SURCHARGE POP UP & OVERFLOW WITH WATER OUTLET SPOUT	<b>80</b>
<b>CUS</b>	<b>CUSCINO POGGIATESTA MORBIDO NERO</b> SOFT PILLOW HEADREST BLACK	<b>150</b>

# App 150 150 x 100 x 55h

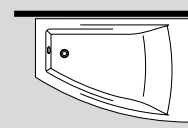


Scheda tecnica disponibile sul sito [www.gruppotes.it](http://www.gruppotes.it)  
 Technical drawing available on [www.gruppotes.it](http://www.gruppotes.it)

## INSTALLAZIONE / INSTALLATION



(SX)



(DX)

MODELLO MODEL	ARTICOLO ARTICLE	DESCRIZIONE DESCRIPTION	
<b>VASCA INCASSO - BUILT-IN BATHTUB</b>			
<b>VIN</b>	<b>V4250</b>	<b>INCASSO BUILT-IN</b>	<b>600</b>
<b>VASCA CON TELAIO - BATHTUB WITH FRAME</b>			
<b>VTL</b>	<b>V4251</b>	<b>SENZA IDROMASSAGGIO WITHOUT WHIRLPOOL</b>	<b>900</b>
<b>VASCA CON IDROMASSAGGIO - BATHTUB WITH WHIRLPOOL</b>			
<b>PRA</b>	<b>V4252</b>	<b>IDROMASSAGGIO CON AVVIAMENTO PNEUMATICO WHIRLPOOL WITH PNEUMATIC START</b>	<b>1.700</b>

## PANNELLI PER VASCA - PANELS FOR BATHTUB

	<b>V425F</b>	<b>PANNELLO FRONTALE FRONTAL PANEL</b>	<b>250</b>
--	--------------	--	------------

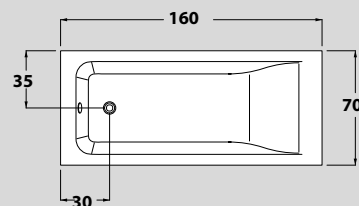

<b>DOTAZIONI VASCA</b> BATHTUB SUPPLY	VIN-VTL	PRA
• <b>JET IDROMASSAGGIO</b> - WHIRLPOOL JET	—	6
• <b>JET AIRPOOL</b> - AIRPOOL JET	—	—
• <b>COLONNA DI SCARICO</b> - DRAIN COLUMN	●	●
• <b>SENSORE DI LIVELLO</b> - LEVEL SENSOR	—	●
• <b>MASSIMO CONTENUTO ACQUA</b> - MAX WATER CAPACITY	220 LT.	220 LT.

**LEGENDA** - LEGEND

- **Di serie** - Of series
- **Non disponibile** - Not available

	<b>RUBINETTERIA E CUSCINO</b> TAPS AND PILLOW		<b>CROMO</b> CHROME
<b>MIX</b>	<b>MISCELATORE MONOCOMANDO CON DEVIATORE E DOCCETTA</b> SINGLE-LEVER MIXER WITH DIVERTER AND HAND-SHOWER		<b>400</b>
<b>BVP</b>	<b>BOCCA A VELA PICCOLA</b> SMALL SAIL-SHAPED		<b>200</b>
<b>COE</b>	<b>SUPPLEMENTO PER COLONNA DI SCARICO CON EROGAZIONE</b> SURCHARGE POP UP & OVERFLOW WITH WATER OUTLET SPOUT		<b>80</b>
<b>CUS</b>	<b>CUSCINO POGGIATESTA MORBIDO NERO</b> SOFT PILLOW HEADREST BLACK	<b>150</b>	

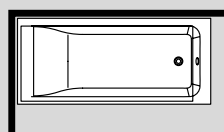
# App 160 160 x 70 x 55h



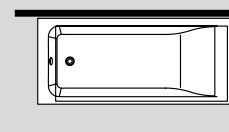
Scheda tecnica disponibile sul sito [www.gruppotes.it](http://www.gruppotes.it)  
 Technical drawing available on [www.gruppotes.it](http://www.gruppotes.it)

## INSTALLAZIONE / INSTALLATION

DISPONIBILE ANCHE NELLE VERSIONI: 3 - 4 - 5 - 6 - 7 - 8 (RIFERIMENTO PAG. 25)  
 AVAILABLE ALSO IN VERSIONS: 3 - 4 - 5 - 6 - 7 - 8 (REF. PAGE 25)



1(SX)



2(DX)

MODELLO MODEL	ARTICOLO ARTICLE	DESCRIZIONE DESCRIPTION	
<b>VASCA INCASSO - BUILT-IN BATHTUB</b>			
VIN	V4260	INCASSO BUILT-IN	550
<b>VASCA CON TELAIO - BATHTUB WITH FRAME</b>			
VTL	V4261	SENZA IDROMASSAGGIO WITHOUT WHIRLPOOL	800
<b>VASCA CON IDROMASSAGGIO - BATHTUB WITH WHIRLPOOL</b>			
PRA	V4262	IDROMASSAGGIO CON AVVIAMENTO PNEUMATICO WHIRLPOOL WITH PNEUMATIC START	2.000

<b>PANNELLI PER VASCA - PANELS FOR BATHTUB</b>			
	V426F	PANNELLO FRONTALE FRONTAL PANEL	250
	V427L D/S	PANNELLO LATERALE DESTRO O SINISTRO RIGHT OR LEFT SIDE PANEL	200

## DOTAZIONI VASCA BATHTUB SUPPLY

	VIN-VTL	PRA
• <b>JET IDROMASSAGGIO</b> - WHIRLPOOL JET	—	6
• <b>JET AIRPOOL</b> - AIRPOOL JET	—	—
• <b>COLONNA DI SCARICO</b> - DRAIN COLUMN	●	●
• <b>SENSORE DI LIVELLO</b> - LEVEL SENSOR	—	●
• <b>MASSIMO CONTENUTO ACQUA</b> - MAX WATER CAPACITY	180 LT.	180 LT.

### LEGENDA - LEGEND

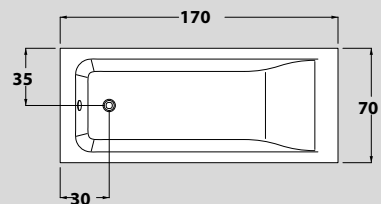
- **Di serie** - Of series
- **Non disponibile** - Not available

	RUBINETTERIA E CUSCINO TAPS AND PILLOW	CROMO CHROME
<b>MIX</b>	<b>MISCELATORE MONOCOMANDO CON DEVIATORE E DOCCETTA</b> SINGLE-LEVER MIXER WITH DIVERTER AND HAND-SHOWER	<b>400</b>
<b>BVP</b>	<b>BOCCA A VELA PICCOLA</b> SMALL SAIL-SHAPED	<b>200</b>
<b>COE</b>	<b>SUPPLEMENTO PER COLONNA DI SCARICO CON EROGAZIONE</b> SURCHARGE POP UP & OVERFLOW WITH WATER OUTLET SPOUT	<b>80</b>
<b>CUS</b>	<b>CUSCINO POGGIATESTA MORBIDO NERO</b> SOFT PILLOW HEADREST BLACK	<b>150</b>



# App 170

170 x 70 x 55h

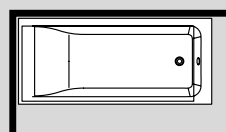


Scheda tecnica disponibile sul sito [www.gruppotes.it](http://www.gruppotes.it)  
 Technical drawing available on [www.gruppotes.it](http://www.gruppotes.it)

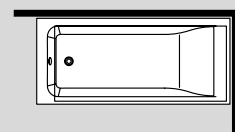
## INSTALLAZIONE / INSTALLATION

DISPONIBILE ANCHE NELLE VERSIONI: 5 - 6 - 7 - 8 (RIFERIMENTO PAG. 25)

AVAILABLE ALSO IN VERSIONS: 5 - 6 - 7 - 8 (REF. PAGE 25)



1(SX)



2(DX)

MODELLO MODEL	ARTICOLO ARTICLE	DESCRIZIONE DESCRIPTION	
<b>VASCA INCASSO - BUILT-IN BATHTUB</b>			
VIN	V4270	INCASSO BUILT-IN	550
<b>VASCA CON TELAIO - BATHTUB WITH FRAME</b>			
VTL	V4271	SENZA IDROMASSAGGIO WITHOUT WHIRLPOOL	800
<b>VASCA CON IDROMASSAGGIO - BATHTUB WITH WHIRLPOOL</b>			
PRA	V4272	IDROMASSAGGIO CON AVVIAMENTO PNEUMATICO WHIRLPOOL WITH PNEUMATIC START	2.000

<b>PANNELLI PER VASCA - PANELS FOR BATHTUB</b>			
	V427F	PANNELLO FRONTALE FRONTAL PANEL	250
	V427L D/S	PANNELLO LATERALE DESTRO O SINISTRO RIGHT OR LEFT SIDE PANEL	200

## DOTAZIONI VASCA BATHTUB SUPPLY

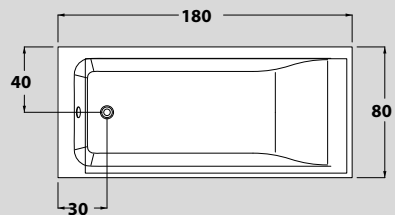

	VIN-VTL	PRA
• <b>JET IDROMASSAGGIO</b> - WHIRLPOOL JET	—	6
• <b>JET AIRPOOL</b> - AIRPOOL JET	—	—
• <b>COLONNA DI SCARICO</b> - DRAIN COLUMN	●	●
• <b>SENSORE DI LIVELLO</b> - LEVEL SENSOR	—	●
• <b>MASSIMO CONTENUTO ACQUA</b> - MAX WATER CAPACITY	220 LT.	220 LT.

### LEGENDA - LEGEND

- **Di serie** - Of series
- **Non disponibile** - Not available

	RUBINETTERIA E CUSCINO TAPS AND PILLOW	CROMO CHROME
<b>MIX</b>	<b>MISCELATORE MONOCOMANDO CON DEVIATORE E DOCCETTA</b> SINGLE-LEVER MIXER WITH DIVERTER AND HAND-SHOWER	<b>400</b>
<b>BVP</b>	<b>BOCCA A VELA PICCOLA</b> SMALL SAIL-SHAPED	<b>200</b>
<b>COE</b>	<b>SUPPLEMENTO PER COLONNA DI SCARICO CON EROGAZIONE</b> SURCHARGE POP UP & OVERFLOW WITH WATER OUTLET SPOUT	<b>80</b>
<b>CUS</b>	<b>CUSCINO POGGIATESTA MORBIDO NERO</b> SOFT PILLOW HEADREST BLACK	<b>150</b>

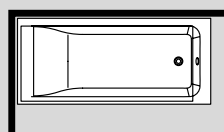
# App 180 180 x 80 x 55h



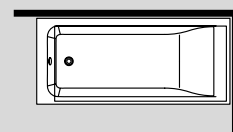
Scheda tecnica disponibile sul sito [www.gruppotes.it](http://www.gruppotes.it)  
 Technical drawing available on [www.gruppotes.it](http://www.gruppotes.it)

## INSTALLAZIONE / INSTALLATION

DISPONIBILE ANCHE NELLE VERSIONI: 5 - 6 - 7 - 8 (RIFERIMENTO PAG. 25)  
 AVAILABLE ALSO IN VERSIONS: 5 - 6 - 7 - 8 (REF. PAGE 25)



1(SX)



2(DX)

MODELLO MODEL	ARTICOLO ARTICLE	DESCRIZIONE DESCRIPTION	
<b>VASCA INCASSO - BUILT-IN BATHTUB</b>			
<b>VIN</b>	<b>V4280</b>	<b>INCASSO BUILT-IN</b>	<b>600</b>
<b>VASCA CON TELAIO - BATHTUB WITH FRAME</b>			
<b>VTL</b>	<b>V4281</b>	<b>SENZA IDROMASSAGGIO WITHOUT WHIRLPOOL</b>	<b>900</b>
<b>VASCA CON IDROMASSAGGIO - BATHTUB WITH WHIRLPOOL</b>			
<b>PRA</b>	<b>V4282</b>	<b>IDROMASSAGGIO CON AVVIAMENTO PNEUMATICO WHIRLPOOL WITH PNEUMATIC START</b>	<b>2.300</b>

## PANNELLI PER VASCA - PANELS FOR BATHTUB

	<b>V428F</b>	<b>PANNELLO FRONTALE FRONTAL PANEL</b>	<b>250</b>
	<b>V428L D/S</b>	<b>PANNELLO LATERALE DESTRO O SINISTRO RIGHT OR LEFT SIDE PANEL</b>	<b>200</b>

<b>DOTAZIONI VASCA</b> BATHTUB SUPPLY	<b>VIN-VTL</b>	<b>PRA</b>
• <b>JET IDROMASSAGGIO</b> - WHIRLPOOL JET	—	6
• <b>JET AIRPOOL</b> - AIRPOOL JET	—	—
• <b>COLONNA DI SCARICO</b> - DRAIN COLUMN	●	●
• <b>SENSORE DI LIVELLO</b> - LEVEL SENSOR	—	●
• <b>MASSIMO CONTENUTO ACQUA</b> - MAX WATER CAPACITY	260 LT.	260 LT.

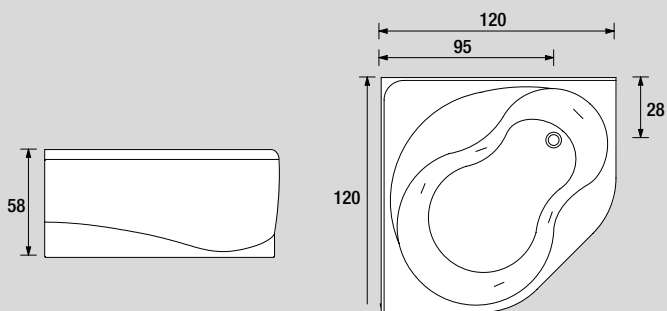
**LEGENDA** - LEGEND

- **Di serie** - Of series
- **Non disponibile** - Not available

	<b>RUBINETTERIA E CUSCINO</b> TAPS AND PILLOW		<b>CROMO</b> CHROME
<b>MIX</b>	<b>MISCELATORE MONOCOMANDO CON DEVIATORE E DOCCETTA</b> SINGLE-LEVER MIXER WITH DIVERTER AND HAND-SHOWER		<b>400</b>
<b>BVP</b>	<b>BOCCA A VELA PICCOLA</b> SMALL SAIL-SHAPED		<b>200</b>
<b>COE</b>	<b>SUPPLEMENTO PER COLONNA DI SCARICO CON EROGAZIONE</b> SURCHARGE POP UP & OVERFLOW WITH WATER OUTLET SPOUT		<b>80</b>
<b>CUS</b>	<b>CUSCINO POGGIATESTA MORBIDO NERO</b> SOFT PILLOW HEADREST BLACK	<b>150</b>	

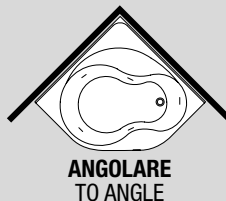
# Aurora 120 120 x 120 x 58h

**DISPONIBILE FINO AD ESAURIMENTO SCORTE**  
**AVAILABLE WHILE SUPPLIES LAST**



Scheda tecnica disponibile sul sito [www.gruppotes.it](http://www.gruppotes.it)  
 Technical drawing available on [www.gruppotes.it](http://www.gruppotes.it)

## INSTALLAZIONE / INSTALLATION



MODELLO MODEL	ARTICOLO ARTICLE	DESCRIZIONE DESCRIPTION	
<b>VASCA INCASSO - BUILT-IN BATHTUB</b>			
<b>VIN</b>	<b>V5420</b>	<b>INCASSO</b> BUILT-IN	<b>700</b>
<b>VASCA CON TELAIO - BATHTUB WITH FRAME</b>			
<b>VTL</b>	<b>V5421</b>	<b>SENZA IDROMASSAGGIO</b> WITHOUT WHIRLPOOL	<b>1.400</b>
<b>VASCA CON IDROMASSAGGIO - BATHTUB WITH WHIRLPOOL</b>			
<b>PRA</b>	<b>V5422</b>	<b>IDROMASSAGGIO CON AVVIAMENTO PNEUMATICO</b> WHIRLPOOL WITH PNEUMATIC START	<b>2.600</b>

## PANNELLI PER VASCA - PANELS FOR BATHTUB

	<b>V542F</b>	<b>PANNELLO FRONTALE</b> FRONTAL PANEL	<b>350</b>
--	--------------	---	------------

# Aurora 120

## DOTAZIONI VASCA BATHTUB SUPPLY

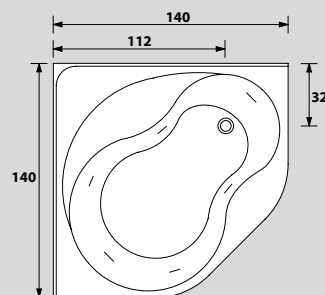
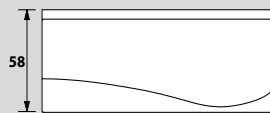
	VIN - VTL	PRA
• <b>JET IDROMASSAGGIO</b> - WHIRLPOOL JET	—	5
• <b>JET AIRPOOL</b> - AIRPOOL JET	—	—
• <b>COLONNA DI SCARICO</b> - DRAIN COLUMN	●	●
• <b>SENSORE DI LIVELLO</b> - LEVEL SENSOR	—	●
• <b>MASSIMO CONTENUTO ACQUA</b> - MAX WATER CAPACITY	150 LT.	150 LT.

### LEGENDA - LEGEND

- **Di serie** - Of series
- **Non disponibile** - Not available

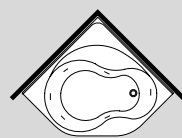
	RUBINETTERIA E CUSCINO TAPS AND PILLOW	CROMO CHROME
<b>MIX</b>	<b>MISCELATORE MONOCOMANDO CON DEVIATORE E DOCCETTA</b> SINGLE-LEVER MIXER WITH DIVERTER AND HAND-SHOWER	<b>400</b>
<b>BVP</b>	<b>BOCCA A VELA PICCOLA</b> SMALL SAIL-SHAPED	<b>200</b>
<b>COE</b>	<b>SUPPLEMENTO PER COLONNA DI SCARICO CON EROGAZIONE</b> SURCHARGE POP UP & OVERFLOW WITH WATER OUTLET SPOUT	<b>80</b>
<b>CUS</b>	<b>CUSCINO POGGIATESTA MORBIDO NERO</b> SOFT PILLOW HEADREST BLACK	<b>150</b>

# Aurora 140 140 x 140 x 58h



Scheda tecnica disponibile sul sito [www.gruppotes.it](http://www.gruppotes.it)  
 Technical drawing available on [www.gruppotes.it](http://www.gruppotes.it)

## INSTALLAZIONE / INSTALLATION



**ANGOLARE**  
TO ANGLE

MODELLO MODEL	ARTICOLO ARTICLE	DESCRIZIONE DESCRIPTION	
<b>VASCA INCASSO - BUILT-IN BATHTUB</b>			
<b>VIN</b>	<b>V5440</b>	<b>INCASSO</b> BUILT-IN	<b>800</b>
<b>VASCA CON TELAIO - BATHTUB WITH FRAME</b>			
<b>VTL</b>	<b>V5441</b>	<b>SENZA IDROMASSAGGIO</b> WITHOUT WHIRLPOOL	<b>1.500</b>
<b>VASCA CON IDROMASSAGGIO - BATHTUB WITH WHIRLPOOL</b>			
<b>PRA</b>	<b>V5442</b>	<b>IDROMASSAGGIO CON AVVIAMENTO PNEUMATICO</b> WHIRLPOOL WITH PNEUMATIC START	<b>2.800</b>

## PANNELLI PER VASCA - PANELS FOR BATHTUB

	<b>V544F</b>	<b>PANNELLO FRONTALE</b> FRONTAL PANEL	<b>350</b>
--	--------------	---	------------

# Aurora 140

## DOTAZIONI VASCA BATHTUB SUPPLY

	VIN - VTL	PRA
• <b>JET IDROMASSAGGIO</b> - WHIRLPOOL JET	—	6
• <b>JET AIRPOOL</b> - AIRPOOL JET	—	—
• <b>COLONNA DI SCARICO</b> - DRAIN COLUMN	●	●
• <b>SENSORE DI LIVELLO</b> - LEVEL SENSOR	—	●
• <b>MASSIMO CONTENUTO ACQUA</b> - MAX WATER CAPACITY	220 LT.	220 LT.

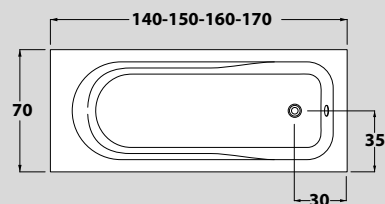

### LEGENDA - LEGEND

- **Di serie** - Of series
- **Non disponibile** - Not available

	RUBINETTERIA E CUSCINO TAPS AND PILLOW	CROMO CHROME
<b>MIX</b>	<b>MISCELATORE MONOCOMANDO CON DEVIATORE E DOCCETTA</b> SINGLE-LEVER MIXER WITH DIVERTER AND HAND-SHOWER	<b>400</b>
<b>BVP</b>	<b>BOCCA A VELA PICCOLA</b> SMALL SAIL-SHAPED	<b>200</b>
<b>COE</b>	<b>SUPPLEMENTO PER COLONNA DI SCARICO CON EROGAZIONE</b> SURCHARGE POP UP & OVERFLOW WITH WATER OUTLET SPOUT	<b>80</b>
<b>CUS</b>	<b>CUSCINO POGGIATESTA MORBIDO NERO</b> SOFT PILLOW HEADREST BLACK	<b>150</b>



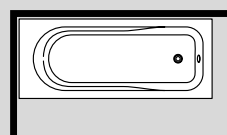
# Clizia 140-150-160-170 x 70 x 55h



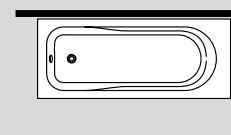
Scheda tecnica disponibile sul sito [www.gruppotes.it](http://www.gruppotes.it)  
 Technical drawing available on [www.gruppotes.it](http://www.gruppotes.it)

## INSTALLAZIONE / INSTALLATION

DISPONIBILE ANCHE NELLE VERSIONI: 3 - 4 - 5 - 6 - 7 - 8 (RIFERIMENTO PAG. 25)  
 AVAILABLE ALSO IN VERSIONS 3 - 4 - 5 - 6 - 7 - 8 (REF. PAGE 25)



1(SX)



2(DX)

MODELLO MODEL	ARTICOLO ARTICLE	DESCRIZIONE DESCRIPTION	
<b>VASCA INCASSO - BUILT-IN BATHTUB</b>			
<b>VIN</b>	V4320 V4330 V4360 V4370	INCASSO BUILT-IN	<b>400</b>
<b>VASCA CON TELAIO - BATHTUB WITH FRAME</b>			
<b>VTL</b>	V4321 V4331 V4361 V4371	SENZA IDROMASSAGGIO WITHOUT WHIRLPOOL	<b>700</b>
<b>VASCA CON IDROMASSAGGIO - BATHTUB WITH WHIRLPOOL</b>			
<b>PRA</b>	V4322 V4332 V4362 V4372	IDROMASSAGGIO CON IMPIANTO PNEUMATICO WHIRLPOOL WITH PNEUMATIC START	<b>1.700</b>

<b>PANNELLI PER VASCA - PANELS FOR BATHTUB</b>			
	V432F V433F V436F V437F	PANNELLO FRONTALE FRONTAL PANEL	<b>150</b>
	V437L D/S	PANNELLO LATERALE DESTRO O SINISTRO RIGHT OR LEFT SIDE PANEL	<b>100</b>

## DOTAZIONI VASCA BATHTUB SUPPLY

		VIN-VTL	PRA
• <b>JET IDROMASSAGGIO</b> - WHIRLPOOL JET		—	6
• <b>JET AIRPOOL</b> - AIRPOOL JET		—	—
• <b>COLONNA DI SCARICO</b> - DRAIN COLUMN		●	●
• <b>SENSORE DI LIVELLO</b> - LEVEL SENSOR		—	●
• <b>MASSIMO CONTENUTO ACQUA</b> - Max water capacity	CM 140X70	120 LT.	120 LT.
	CM 150X70	130 LT.	130 LT.
	CM 160X70	150 LT.	150 LT.
	CM 170X70	180 LT.	180 LT.

### LEGENDA - LEGEND

- **Di serie** - Of series
- **Non disponibile** - Not available

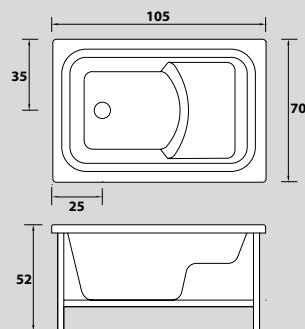
	RUBINETTERIA E CUSCINO TAPS AND PILLOW		CROMO CHROME
MIX	<b>MISCELATORE MONOCOMANDO CON DEVIATORE E DOCCETTA</b> SINGLE-LEVER MIXER WITH DIVERTER AND HAND-SHOWER		400
BVP	<b>BOCCA A VELA PICCOLA</b> SMALL SAIL-SHAPED		200
COE	<b>SUPPLEMENTO PER COLONNA DI SCARICO CON EROGAZIONE</b> SURCHARGE POP UP & OVERFLOW WITH WATER OUTLET SPOUT		80
CUS	<b>CUSCINO POGGIATESTA MORBIDO NERO</b> SOFT PILLOW HEADREST BLACK	150	

# Cristina 105-120

105 x 70 x 52h - 120 x 70 x 56h - 120 x 70 x 56h



**CRISTINA 105:** 105x70x h52 CON SEDILE/WITH SEAT



Scheda tecnica disponibile sul sito [www.gruppotes.it](http://www.gruppotes.it)  
Technical drawing available on [www.gruppotes.it](http://www.gruppotes.it)

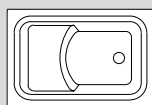


**CRISTINA 120A:** 120x70x h56

## INSTALLAZIONE / INSTALLATION

**INCASSO\***  
BUILT-IN\*

**\*I pannelli non sono previsti**  
Panels are not envisioned



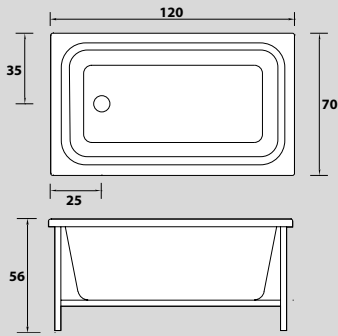
## INSTALLAZIONE / INSTALLATION

**INCASSO\***  
BUILT-IN\*

**\*I pannelli non sono previsti**  
Panels are not envisioned

MODELLO MODEL	ARTICOLO ARTICLE	DESCRIZIONE DESCRIPTION	
<b>VASCA INCASSO - BUILT-IN BATHTUB</b>			
<b>VIN</b>	<b>V6305</b>	<b>VASCA 105 INCASSO</b> BUILT-IN BATHTUB 105	<b>350</b>
<b>VIN</b>	<b>V6310</b>	<b>VASCA 120 A INCASSO</b> BUILT-IN BATHTUB 120 A	<b>500</b>
<b>VIN</b>	<b>V6310S</b>	<b>VASCA 120 B INCASSO</b> BUILT-IN BATHTUB 120 B	<b>500</b>
<b>VASCA CON TELAIO - BATHTUB WITH FRAME</b>			
<b>VTL</b>	<b>V6315</b>	<b>VASCA 105 SENZA IDROMASSAGGIO</b> BATHTUB 105 WITHOUT WHIRLPOOL	<b>700</b>
<b>VTL</b>	<b>V6311</b>	<b>VASCA 120 A SENZA IDROMASSAGGIO</b> BATHTUB 120 A WITHOUT WHIRLPOOL	<b>700</b>
<b>VTL</b>	<b>V6311S</b>	<b>VASCA 120 B SENZA IDROMASSAGGIO</b> BATHTUB 120 B WITHOUT WHIRLPOOL	<b>700</b>
<b>VASCA CON IDROMASSAGGIO - BATHTUB WITH WHIRLPOOL</b>			
<b>PRA</b>	<b>V6322</b>	<b>VASCA 105 IDROMASSAGGIO CON AVVIAMENTO PNEUMATICO</b> BATHTUB 105 WHIRLPOOL WITH PNEUMATIC START	<b>1.600</b>
<b>PRA</b>	<b>V6312</b>	<b>VASCA 120 A IDROMASSAGGIO CON AVVIAMENTO PNEUMATICO</b> BATHTUB 120 A WHIRLPOOL WITH PNEUMATIC START	<b>1.600</b>

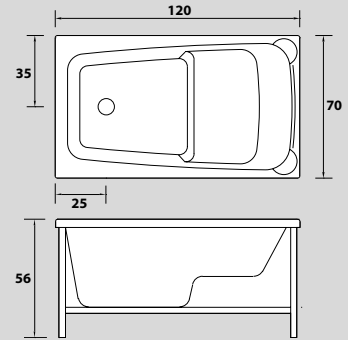
# Cristina 105-120



Scheda tecnica disponibile sul sito [www.gruppotes.it](http://www.gruppotes.it)  
 Technical drawing available on [www.gruppotes.it](http://www.gruppotes.it)

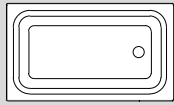


**CRISTINA 120B: 120x70x h56 CON SEDILE/WITH SEAT**



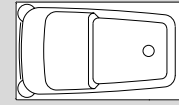
Scheda tecnica disponibile sul sito [www.gruppotes.it](http://www.gruppotes.it)  
 Technical drawing available on [www.gruppotes.it](http://www.gruppotes.it)

## INSTALLAZIONE / INSTALLATION



**INCASSO\***  
**BUILT-IN\***

**\*I pannelli non sono previsti**  
**Panels are not envisioned**



### DOTAZIONI VASCA 105 BATHTUB 105 SUPPLY

	VIN	VTL	PRA
• JET IDROMASSAGGIO - WHIRLPOOL JET	—	—	4
• COLONNA DI SCARICO - DRAIN COLUMN	●	●	●
• MASSIMO CONTENUTO ACQUA - MAX WATER CAPACITY	60 LT.	60 LT.	60 LT.

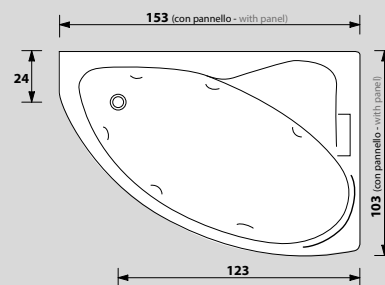
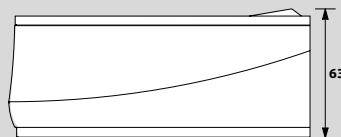
### DOTAZIONI VASCA 120 A-B BATHTUB 120 A-B SUPPLY

	VIN	VTL	PRA
• JET IDROMASSAGGIO - WHIRLPOOL JET	—	—	5
• COLONNA DI SCARICO - DRAIN COLUMN	●	●	●
• MASSIMO CONTENUTO ACQUA - MAX WATER CAPACITY	85 LT. 75 LT.	85 LT. 75 LT.	85 LT. 75 LT.

#### LEGENDA - LEGEND

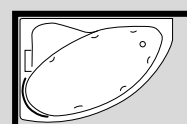
- Di serie - Of series
- Non disponibile - Not available

# Syria 153 x 103 x 63h

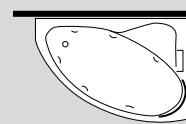


Scheda tecnica disponibile sul sito [www.gruppotes.it](http://www.gruppotes.it)  
 Technical drawing available on [www.gruppotes.it](http://www.gruppotes.it)

## INSTALLAZIONE / INSTALLATION



(SX)



(DX)

MODELLO MODEL	ARTICOLO ARTICLE	DESCRIZIONE DESCRIPTION	
<b>VASCA INCASSO - BUILT-IN BATHTUB</b>			
<b>VIN</b>	<b>V6550</b>	<b>INCASSO BUILT-IN</b>	<b>700</b>
<b>VASCA CON TELAIO - BATHTUB WITH FRAME</b>			
<b>VTL</b>	<b>V6551</b>	<b>SENZA IDROMASSAGGIO WITHOUT WHIRLPOOL</b>	<b>1.100</b>
<b>VASCA CON IDROMASSAGGIO - BATHTUB WITH WHIRLPOOL</b>			
<b>PRA</b>	<b>V6552</b>	<b>IDROMASSAGGIO CON AVVIAMENTO DIGITALE WHIRLPOOL WITH DIGITAL START</b>	<b>2.000</b>

## PANNELLI PER VASCA - PANELS FOR BATHTUB

	<b>V655F</b>	<b>PANNELLO FRONTALE FRONTAL PANEL</b>	<b>350</b>
--	--------------	--	------------

## DOTAZIONI VASCA BATHTUB SUPPLY


	VIN-VTL	PRA
• <b>JET IDROMASSAGGIO</b> - WHIRLPOOL JET	—	6
• <b>JET AIRPOOL</b> - AIRPOOL JET	—	—
• <b>COLONNA DI SCARICO</b> - DRAIN COLUMN	●	●
• <b>SENSORE DI LIVELLO</b> - LEVEL SENSOR	—	●
• <b>MASSIMO CONTENUTO ACQUA</b> - MAX WATER CAPACITY	160 LT.	160 LT.

### LEGENDA - LEGEND

- **Di serie** - Of series
- **Non disponibile** - Not available

	RUBINETTERIA E CUSCINO TAPS AND PILLOW	CROMO CHROME
<b>MIX</b>	<b>MISCELATORE MONOCOMANDO CON DEVIATORE E DOCCETTA</b> SINGLE-LEVER MIXER WITH DIVERTER AND HAND-SHOWER	<b>400</b>
<b>BVP</b>	<b>BOCCA A VELA PICCOLA</b> SMALL SAIL-SHAPED	<b>200</b>
<b>COE</b>	<b>SUPPLEMENTO PER COLONNA DI SCARICO CON EROGAZIONE</b> SURCHARGE POP UP & OVERFLOW WITH WATER OUTLET SPOUT	<b>80</b>
<b>CUS</b>	<b>CUSCINO POGGIATESTA MORBIDO NERO</b> SOFT PILLOW HEADREST BLACK	<b>150</b>

# Acquazzurra 72 72 x 90 x 220h

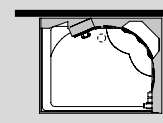


Scheda tecnica disponibile sul sito [www.gruppotes.it](http://www.gruppotes.it)  
 Technical drawing available on [www.gruppotes.it](http://www.gruppotes.it)

## INSTALLAZIONE / INSTALLATION



(SX)



(DX)

MODELLO MODEL	ARTICOLO ARTICLE	DESCRIZIONE DESCRIPTION	
<b>IDROMASSAGGIO - HYDROMASSAGE</b>			
<b>STI</b>	<b>B7576D/S</b>	<b>IDROMASSAGGIO WHIRLPOOL</b>	<b>3.000</b>
<b>IDROMASSAGGIO + BAGNO TURCO - HYDROMASSAGE + STEAM BATH</b>			
<b>STB</b>	<b>B7577D/S</b>	<b>IDROMASSAGGIO E BAGNO TURCO MONOCLIMA WHIRLPOOL AND MONO-CLIMATE STEAM BATH</b>	<b>4.000</b>

	OPTIONAL DOCCIA SHOWER OPTIONALS	STI	STB
<b>CROMO</b>	<b>CROMOTERAPIA - CHROMOTHERAPY</b>	<b>700</b>	<b>700</b>
<b>FARET</b>	<b>FARO - LAMP</b>	<b>350</b>	<b>350</b>
<b>TERMO</b>	<b>RUBINETTO TERMOSTATICO - THERMOSTATIC TAP</b>	<b>300</b>	<b>300</b>
<b>AUD</b>	<b>SISTEMA AUDIO CON RICEVITORE BLUETOOTH - AUDIO DEVICE WITH BLUETOOTH SYSTEM RECEIVER</b>	<b>600</b>	<b>600</b>
<b>DOCCI</b>	<b>DOCCIONE - BLOW-PIPE</b>	<b>300</b>	<b>300</b>

DOTAZIONI DOCCIA SHOWER SUPPLY	STI	STB
• <b>JET MASSAGGIO VERTICALE - VERTICAL WHIRLPOOL JETS</b>	<b>10</b>	<b>10</b>
• <b>JET MASSAGGIO CERVICALE - CERVICAL WHIRLPOOL JETS</b>	<b>3</b>	<b>3</b>
• <b>BAGNO TURCO - STEAM BATH</b>	—	●
• <b>MISCELATORE CON SELETTORE MULTIFUNZIONE - MIXER WITH MULTIFUNCTION SELECTOR</b>	●	●
• <b>ASTA SALISCENDI CON DOCCETTA - RISE AND FALL POST WITH SHOWER-HEAD</b>	●	●
• <b>RIPIANO PORTA OGGETTI - OBJECT-HOLDER SHELF</b>	<b>2</b>	<b>2</b>
• <b>CHIUSURA IN CRISTALLO DA 6MM CON PROFILI CROMO - CRYSTAL-GLASS 6 MM FASTENER WITH FINISH CHROME PROFILES</b>	●	●
• <b>PILETTA DI SCARICO - DRAIN PIPE</b>	●	●
• <b>SPECCHIO INTERNO - INSIDE MIRROR</b>	<b>1</b>	<b>1</b>

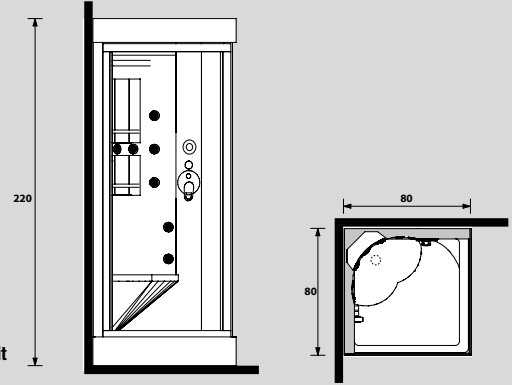
### LEGENDA - LEGEND

- Di serie - Of series
- Non disponibile - Not available

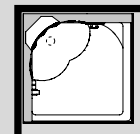
# Acquazzurra 80 80 x 80 x 220h



Scheda tecnica disponibile sul sito [www.gruppetres.it](http://www.gruppetres.it)  
 Technical drawing available on [www.gruppetres.it](http://www.gruppetres.it)



## INSTALLAZIONE / INSTALLATION



(SX)



(DX)

MODELLO MODEL	ARTICOLO ARTICLE	DESCRIZIONE DESCRIPTION	
<b>IDROMASSAGGIO - HYDROMASSAGE</b>			
<b>STI</b>	<b>B7566</b>	<b>IDROMASSAGGIO WHIRLPOOL</b>	<b>3.000</b>
<b>IDROMASSAGGIO + BAGNO TURCO - HYDROMASSAGE + STEAM BATH</b>			
<b>STB</b>	<b>B7567</b>	<b>IDROMASSAGGIO E BAGNO TURCO MONOCLIMA WHIRLPOOL AND MONO-CLIMATE STEAM BATH</b>	<b>4.000</b>

	OPTIONAL DOCCIA SHOWER OPTIONALS	STI	STB
<b>CROMO</b>	<b>CROMOTERAPIA - CHROMOTHERAPY</b>	<b>700</b>	<b>700</b>
<b>FARET</b>	<b>FARO - LAMP</b>	<b>350</b>	<b>350</b>
<b>TERMO</b>	<b>RUBINETTO TERMOSTATICO - THERMOSTATIC TAP</b>	<b>300</b>	<b>300</b>
<b>AUD</b>	<b>SISTEMA AUDIO CON RICEVITORE BLUETOOTH - AUDIO DEVICE WITH BLUETOOTH SYSTEM RECEIVER</b>	<b>600</b>	<b>600</b>
<b>DOCCI</b>	<b>DOCCIONE - BLOW-PIPE</b>	<b>300</b>	<b>300</b>

DOTAZIONI DOCCIA SHOWER SUPPLY	STI	STB
• <b>JET MASSAGGIO VERTICALE - VERTICAL WHIRLPOOL JETS</b>	<b>10</b>	<b>10</b>
• <b>JET MASSAGGIO CERVICALE - CERVICAL WHIRLPOOL JETS</b>	<b>3</b>	<b>3</b>
• <b>BAGNO TURCO - STEAM BATH</b>	—	●
• <b>MISCELATORE CON SELETTORE MULTIFUNZIONE - MIXER WITH MULTIFUNCTION SELECTOR</b>	●	●
• <b>ASTA SALISCENDI CON DOCCETTA - RISE AND FALL POST WITH SHOWER-HEAD</b>	●	●
• <b>RIPIANO PORTA OGGETTI - OBJECT-HOLDER SHELF</b>	<b>2</b>	<b>2</b>
• <b>CHIUSURA IN CRISTALLO DA 6MM CON PROFILI CROMO - CRYSTAL-GLASS 6 MM FASTENER WITH FINISH CHROME PROFILES</b>	●	●
• <b>PILETTA DI SCARICO - DRAIN PIPE</b>	●	●

### LEGENDA - LEGEND

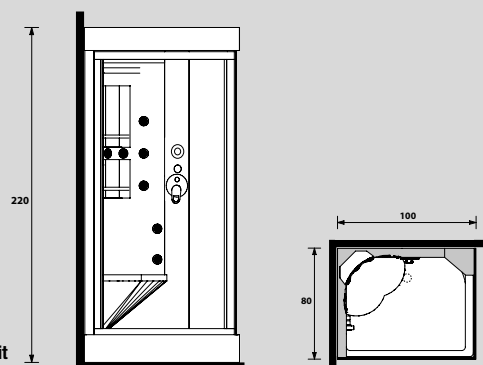
- Di serie - Of series
- Non disponibile - Not available



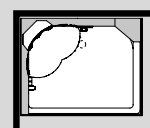
# Acquazzurra 80/100 80 x 100 x 220h



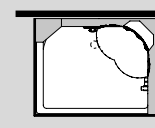
Scheda tecnica disponibile sul sito [www.gruppotes.it](http://www.gruppotes.it)  
 Technical drawing available on [www.gruppotes.it](http://www.gruppotes.it)



## INSTALLAZIONE / INSTALLATION



(SX)



(DX)

MODELLO MODEL	ARTICOLO ARTICLE	DESCRIZIONE DESCRIPTION	
<b>IDROMASSAGGIO - HYDROMASSAGE</b>			
<b>STI</b>	<b>B7536</b>	<b>IDROMASSAGGIO WHIRLPOOL</b>	<b>3.700</b>
<b>IDROMASSAGGIO + BAGNO TURCO - HYDROMASSAGE + STEAM BATH</b>			
<b>STB</b>	<b>B7537</b>	<b>IDROMASSAGGIO E BAGNO TURCO MONOCLIMA WHIRLPOOL AND MONO-CLIMATE STEAM BATH</b>	<b>4.600</b>

	OPTIONAL DOCCIA SHOWER OPTIONALS	STI	STB
<b>CROMO</b>	<b>CROMOTERAPIA - CHROMOTHERAPY</b>	<b>700</b>	<b>700</b>
<b>FARET</b>	<b>FARO - LAMP</b>	<b>350</b>	<b>350</b>
<b>TERMO</b>	<b>RUBINETTO TERMOSTATICO - THERMOSTATIC TAP</b>	<b>300</b>	<b>300</b>
<b>AUD</b>	<b>SISTEMA AUDIO CON RICEVITORE BLUETOOTH - AUDIO DEVICE WITH BLUETOOTH SYSTEM RECEIVER</b>	<b>600</b>	<b>600</b>
<b>DOCCI</b>	<b>DOCCIONE - BLOW-PIPE</b>	<b>300</b>	<b>300</b>

DOTAZIONI DOCCIA SHOWER SUPPLY	STI	STB
• <b>JET MASSAGGIO VERTICALE - VERTICAL WHIRLPOOL JETS</b>	<b>10</b>	<b>10</b>
• <b>JET MASSAGGIO CERVICALE - CERVICAL WHIRLPOOL JETS</b>	<b>3</b>	<b>3</b>
• <b>BAGNO TURCO - STEAM BATH</b>	—	●
• <b>MISCELATORE CON SELETTORE MULTIFUNZIONE - MIXER WITH MULTIFUNCTION SELECTOR</b>	●	●
• <b>ASTA SALISCENDI CON DOCCETTA - RISE AND FALL POST WITH SHOWER-HEAD</b>	●	●
• <b>RIPIANO PORTA OGGETTI - OBJECT-HOLDER SHELF</b>	<b>2</b>	<b>2</b>
• <b>CHIUSURA IN CRISTALLO DA 6MM CON PROFILI CROMO - CRYSTAL-GLASS 6 MM FASTENER WITH FINISH CHROME PROFILES</b>	●	●
• <b>PILETTA DI SCARICO - DRAIN PIPE</b>	●	●
• <b>SPECCHIO INTERNO - INSIDE MIRROR</b>	<b>1</b>	<b>1</b>

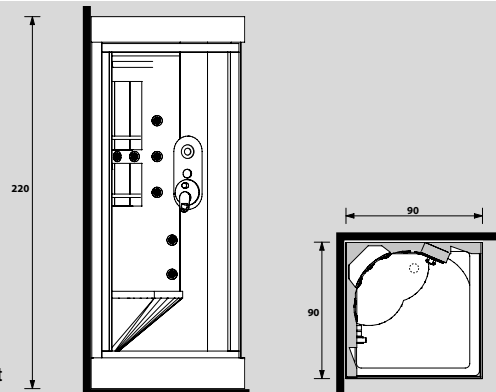
### LEGENDA - LEGEND

- Di serie - Of series
- Non disponibile - Not available

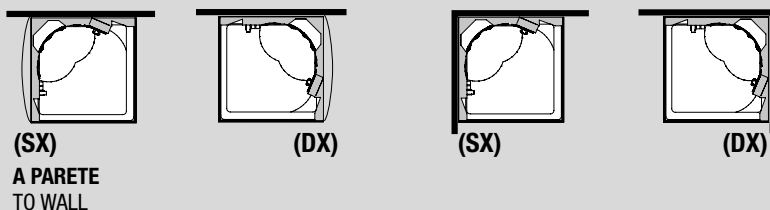
# Acquazzurra 90 Q 90 x 90 x 220h



Scheda tecnica disponibile sul sito [www.gruppores.it](http://www.gruppores.it)  
Technical drawing available on [www.gruppores.it](http://www.gruppores.it)



## INSTALLAZIONE / INSTALLATION



MODELLO MODEL	ARTICOLO ARTICLE	DESCRIZIONE DESCRIPTION	
<b>IDROMASSAGGIO - HYDROMASSAGE</b>			
<b>STI</b>	<b>B7586</b>	<b>IDROMASSAGGIO WHIRLPOOL</b>	<b>3.300</b>
<b>IDROMASSAGGIO + BAGNO TURCO - HYDROMASSAGE + STEAM BATH</b>			
<b>STB</b>	<b>B7587</b>	<b>IDROMASSAGGIO E BAGNO TURCO MONOCLIMA WHIRLPOOL AND MONO-CLIMATE STEAM BATH</b>	<b>4.200</b>
<b>PANNELLO - PANEL</b>			
	<b>B75 OPKIT1L DX/SX</b>	<b>KIT DI 1 PANNELLO LATERALE PER INSTALLAZIONE A PARETE KIT WITH 1 SIDE PANEL FOR WALL INSTALLATION</b>	<b>700</b>

	OPTIONAL DOCCIA SHOWER OPTIONALS	STI	STB
<b>CROMO</b>	<b>CROMOTERAPIA - CHROMOTHERAPY</b>	<b>700</b>	<b>700</b>
<b>FARET</b>	<b>FARO - LAMP</b>	<b>350</b>	<b>350</b>
<b>TERMO</b>	<b>RUBINETTO TERMOSTATICO - THERMOSTATIC TAP</b>	<b>300</b>	<b>300</b>
<b>AUD</b>	<b>SISTEMA AUDIO CON RICEVITORE BLUETOOTH - AUDIO DEVICE WITH BLUETOOTH SYSTEM RECEIVER</b>	<b>600</b>	<b>600</b>
<b>DOCCI</b>	<b>DOCCIONE - BLOW-PIPE</b>	<b>300</b>	<b>300</b>

DOTAZIONI DOCCIA SHOWER SUPPLY	STI	STB
• <b>JET MASSAGGIO VERTICALE - VERTICAL WHIRLPOOL JETS</b>	<b>10</b>	<b>10</b>
• <b>JET MASSAGGIO CERVICALE - CERVICAL WHIRLPOOL JETS</b>	<b>3</b>	<b>3</b>
• <b>BAGNO TURCO - STEAM BATH</b>	—	●
• <b>MISCELATORE CON SELETTORE MULTIFUNZIONE - MIXER WITH MULTIFUNCTION SELECTOR</b>	●	●
• <b>ASTA SALISCENDI CON DOCCETTA - RISE AND FALL POST WITH SHOWER-HEAD</b>	●	●
• <b>RIPIANO PORTA OGGETTI - OBJECT-HOLDER SHELF</b>	<b>2</b>	<b>2</b>
• <b>CHIUSURA IN CRISTALLO DA 6MM CON PROFILI CROMO - CRYSTAL-GLASS 6 MM FASTENER WITH FINISH CHROME PROFILES</b>	●	●
• <b>PILETTA DI SCARICO - DRAIN PIPE</b>	●	●
• <b>SPECCHIO INTERNO - INSIDE MIRROR</b>	<b>2</b>	<b>2</b>

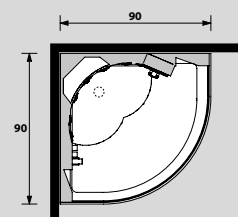
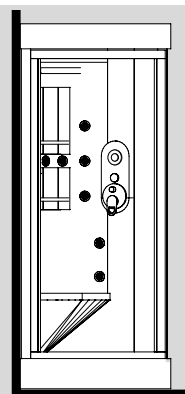
### LEGENDA - LEGEND

- Di serie - Of series
- Non disponibile - Not available

# Acquazzurra 90 S 90 x 90 x 220h

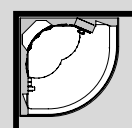


220

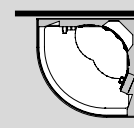


Scheda tecnica disponibile sul sito [www.gruppotes.it](http://www.gruppotes.it)  
Technical drawing available on [www.gruppotes.it](http://www.gruppotes.it)

## INSTALLAZIONE / INSTALLATION



(SX)



(DX)

MODELLO MODEL	ARTICOLO ARTICLE	DESCRIZIONE DESCRIPTION	
<b>IDROMASSAGGIO - HYDROMASSAGE</b>			
<b>STI</b>	<b>B7596</b>	<b>IDROMASSAGGIO WHIRLPOOL</b>	<b>3.500</b>
<b>IDROMASSAGGIO + BAGNO TURCO - HYDROMASSAGE + STEAM BATH</b>			
<b>STB</b>	<b>B7597</b>	<b>IDROMASSAGGIO E BAGNO TURCO MONOCLIMA WHIRLPOOL AND MONO-CLIMATE STEAM BATH</b>	<b>4.400</b>


OPTIONAL DOCCIA SHOWER OPTIONALS		STI	STB
<b>CROMO</b>	<b>CROMOTERAPIA - CHROMOTHERAPY</b>	<b>700</b>	<b>700</b>
<b>FARET</b>	<b>FARO - LAMP</b>	<b>350</b>	<b>350</b>
<b>TERMO</b>	<b>RUBINETTO TERMOSTATICO - THERMOSTATIC TAP</b>	<b>300</b>	<b>300</b>
<b>AUD</b>	<b>SISTEMA AUDIO CON RICEVITORE BLUETOOTH - AUDIO DEVICE WITH BLUETOOTH SYSTEM RECEIVER</b>	<b>600</b>	<b>600</b>
<b>DOCCI</b>	<b>DOCCIONE - BLOW-PIPE</b>	<b>300</b>	<b>300</b>

DOTAZIONI DOCCIA SHOWER SUPPLY	STI	STB
• <b>JET MASSAGGIO VERTICALE - VERTICAL WHIRLPOOL JETS</b>	<b>10</b>	<b>10</b>
• <b>JET MASSAGGIO CERVICALE - CERVICAL WHIRLPOOL JETS</b>	<b>3</b>	<b>3</b>
• <b>BAGNO TURCO - STEAM BATH</b>	—	●
• <b>MISCELATORE CON DEVIATORE - MIXER WITH DIVERTER</b>	●	●
• <b>ASTA SALISCENDI CON DOCCETTA - RISE AND FALL POST WITH SHOWER-HEAD</b>	●	●
• <b>RIPIANO PORTA OGGETTI - OBJECT-HOLDER SHELF</b>	<b>2</b>	<b>2</b>
• <b>CHIUSURA IN CRISTALLO DA 6MM CON PROFILI CROMO - CRYSTAL-GLASS 6 MM FASTENER WITH FINISH CHROME PROFILES</b>	●	●
• <b>PILETTA DI SCARICO - DRAIN PIPE</b>	●	●
• <b>SPECCHIO INTERNO - INSIDE MIRROR</b>	<b>2</b>	<b>2</b>

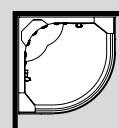
### LEGENDA - LEGEND

- Di serie - Of series
- Non disponibile - Not available

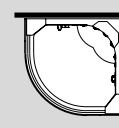
# Acquazzurra 100 S 100 x 100 x 220h



## INSTALLAZIONE / INSTALLATION



(SX)



(DX)

MODELLO MODEL	ARTICOLO ARTICLE	DESCRIZIONE DESCRIPTION	
<b>IDROMASSAGGIO - HYDROMASSAGE</b>			
<b>STI</b>	<b>B7516</b>	<b>IDROMASSAGGIO WHIRLPOOL</b>	<b>4.000</b>
<b>IDROMASSAGGIO + BAGNO TURCO - HYDROMASSAGE + STEAM BATH</b>			
<b>STB</b>	<b>B7517</b>	<b>IDROMASSAGGIO E BAGNO TURCO MONOCLIMA WHIRLPOOL AND MONO-CLIMATE STEAM BATH</b>	<b>4.800</b>

OPTIONAL DOCCIA SHOWER OPTIONALS		STI	STB
<b>CROMO</b>	<b>CROMOTERAPIA - CHROMOTHERAPY</b>	<b>700</b>	<b>700</b>
<b>FARET</b>	<b>FARO - LAMP</b>	<b>350</b>	<b>350</b>
<b>TERMO</b>	<b>RUBINETTO TERMOSTATICO - THERMOSTATIC TAP</b>	<b>300</b>	<b>300</b>
<b>AUD</b>	<b>SISTEMA AUDIO CON RICEVITORE BLUETOOTH - AUDIO DEVICE WITH BLUETOOTH SYSTEM RECEIVER</b>	<b>600</b>	<b>600</b>
<b>DOCCI</b>	<b>DOCCIONE - BLOW-PIPE</b>	<b>300</b>	<b>300</b>

DOTAZIONI DOCCIA SHOWER SUPPLY	STI	STB
• <b>JET MASSAGGIO VERTICALE - VERTICAL WHIRLPOOL JETS</b>	<b>10</b>	<b>10</b>
• <b>JET MASSAGGIO CERVICALE - CERVICAL WHIRLPOOL JETS</b>	<b>3</b>	<b>3</b>
• <b>BAGNO TURCO - STEAM BATH</b>	—	●
• <b>MISCELATORE CON DEVIATORE - MIXER WITH DIVERTER</b>	●	●
• <b>ASTA SALISCENDI CON DOCCETTA - RISE AND FALL POST WITH SHOWER-HEAD</b>	●	●
• <b>RIPIANO PORTA OGGETTI - OBJECT-HOLDER SHELF</b>	<b>2</b>	<b>2</b>
• <b>CHIUSURA IN CRISTALLO DA 6MM CON PROFILI CROMO - CRYSTAL-GLASS 6 MM FASTENER WITH FINISH CHROME PROFILES</b>	●	●
• <b>PILETTA DI SCARICO - DRAIN PIPE</b>	●	●
• <b>SPECCHIO INTERNO - INSIDE MIRROR</b>	<b>2</b>	<b>2</b>

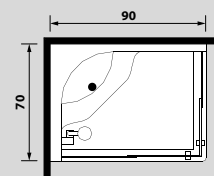
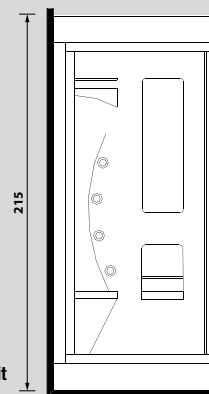
### LEGENDA - LEGEND

- Di serie - Of series
- Non disponibile - Not available

# Claudia 70 70 x 90 x 215h

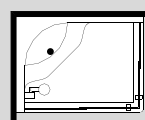
DISPONIBILE FINO AD ESAURIMENTO SCORTE

AVAILABLE WHILE SUPPLIES LAST

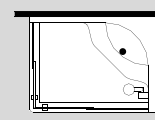


Scheda tecnica disponibile sul sito [www.gruppotes.it](http://www.gruppotes.it)  
 Technical drawing available on [www.gruppotes.it](http://www.gruppotes.it)

## INSTALLAZIONE / INSTALLATION



(SX)



(DX)

MODELLO MODEL	ARTICOLO ARTICLE	DESCRIZIONE DESCRIPTION	
<b>IDROMASSAGGIO - HYDROMASSAGE</b>			
<b>STI</b>	<b>B1376D/S</b>	<b>IDROMASSAGGIO WHIRLPOOL</b>	<b>2.000</b>
<b>IDROMASSAGGIO + BAGNO TURCO - HYDROMASSAGE + STEAM BATH</b>			
<b>STB</b>	<b>B1377D/S</b>	<b>IDROMASSAGGIO E BAGNO TURCO MONOCLIMA WHIRLPOOL AND MONO-CLIMATE STEAM BATH</b>	<b>2.600</b>

DOTAZIONI DOCCIA SHOWER SUPPLY	STI	STB
• <b>JET MASSAGGIO VERTICALE - VERTICAL WHIRLPOOL JETS</b>	<b>8</b>	<b>8</b>
• <b>BAGNO TURCO - STEAM BATH</b>	—	●
• <b>MISCELATORE CON SELETTORE MULTIFUNZIONE - MIXER WITH MULTIFUNCTION SELECTOR</b>	●	●
• <b>ASTA SALISCENDI CON DOCCETTA - RISE AND FALL POST WITH SHOWER-HEAD</b>	●	●
• <b>RIPIANO PORTA OGGETTI - OBJECT-HOLDER SHELF</b>	<b>2</b>	<b>2</b>
• <b>CHIUSURA IN CRISTALLO DA 6MM CON PROFILI CROMO - CRYSTAL-GLASS 6 MM FASTENER WITH FINISH CHROME PROFILES</b>	●	●
• <b>PILETTA DI SCARICO - DRAIN PIPE</b>	●	●
• <b>SPECCHIO INTERNO - INSIDE MIRROR</b>	<b>1</b>	<b>1</b>

### LEGENDA - LEGEND

- Di serie - Of series
- Non disponibile - Not available



# Condizioni di vendita

Il presente listino annulla ogni precedente.

**ORDINI** Ogni ordine é impegnativo per il Committente, mentre ha valore di semplice proposta per la società Gruppo Tre S Spa che rimane, a sua volta impegnata con la sua conferma scritta di accettazione.

**ANNULLAMENTO ORDINE** L'ordine non può essere revocato dopo la conclusione del contratto, la società Gruppo Tre S Spa si riserva comunque di addebitare la spesa e gli oneri conseguenti.

**ORDINE ERRATO** Il materiale oggetto dell'ordine non può essere reso alla società Gruppo tre S Spa se non dopo una sua accettazione scritta. Rimangono comunque a carico del Committente le spese di trasporto ed un importo pari al 25% del valore dell'ordine quale ordine di reimmagazzinaggio.

**ORDINI SPECIALI** L'ordine dei prodotti non a listino deve essere accompagnato da un acconto pari al 20% del valore del prodotto richiesto. Per tali prodotti la società Gruppo Tre S Spa non accetta alcun reso.

**TERMINI DI CONSEGNA** i termini di consegna sono puramente indicativi e non impegnativi.

**PREZZI** I prezzi di vendita sono quelli riportati sul listino vigente al momento della stipulazione del contratto e si intendono per forniture franco stabilimento di Nepi (VT) Italia. I prezzi sono indicati in Euro. Sono escluse, dal prezzo di vendita, tutte le spese e gli oneri accessori (trasporto, tasse, Iva, montaggi, ecc.) che rimangono a carico del Committente. La società Gruppo Tre S Spa si riserva la facoltà di variare i propri listini senza l'obbligo di preavviso. Tutti gli ordini ricevuti dopo l'avvenuta variazione, nonché tutte le spedizioni programmate oltre i 30 gg. dalla comunicazione di variazione, sono soggetti ai nuovi prezzi.

**PAGAMENTI** Le condizioni di pagamento, se non diversamente specificate e approvate dalla società Gruppo Tre S Spa, sono: a) Vendite nazionali: IVA a 30gg.: resto a seconda del credito concesso:

b) Vendite all'estero: lettera di credito irrevocabile, confermata da una banca di primaria importanza. L'insorgere di qualsiasi controversia non esime il Committente dall'obbligo di pagare il prezzo pattuito secondo le condizioni convenute. Nessuna domanda o difesa può essere proposta in giudizio dal Committente qualora questi sia in mora con i pagamenti. Il ritardo, anche parziale del pagamento, genera la decorrenza degli interessi di mora calcolati nella misura del prime rate corrente aumentato di cinque (5) punti a far data dall'emissione della fattura.

**RISERVA DI PROPRIETA'** La presente vendita é eseguita con riserva di proprietà ( art. 1523 e seguenti C.C.), pertanto i prodotti rimangono di proprietà della società Gruppo Tre S Spa fino all'integrale pagamento del prezzo.

**PROGETTAZIONE** La società Gruppo Tre S Spa si riserva il diritto di cessare la produzione, senza preavviso, di qualsiasi modello e/o introdurre modifiche, senza per questo essere in obbligo di effettuare tali modifiche sui prodotti precedentemente forniti.

**FATTURAZIONE MINIMA** Qualsiasi ordine con importo inferiore a 500 EURO verrà regolarizzato con pagamento in contrassegno e verranno sempre addebitate euro 50 per spese di trasporto.

**IMBALLO** la merce viaggia in imballi in cartone compresi nel prezzo di vendita per trasporti via terra e su automezzi. Nessuno sconto é concesso per merce spedita o consegnata senza imballo, imballi diversi verranno fatturati al costo.

**TRASPORTO** La merce, che viaggia a rischio e pericolo del Committente, viene resa franco stabilimento di Nepi. Non vengono accettati indirizzi diversi dalla sede commerciale del cliente. La bolla di accompagnamento firmata al momento dello scarico vale come dichiarazione di esatta corrispondenza di quanto in essa elencato. I reclami saranno accettati solo se verranno inoltrati entro 2 giorni dalla data di consegna a mezzo raccomandata con ricevuta di ritorno.

**RESI** I resi di materiale devono essere preventivamente autorizzati dalla società Gruppo Tre S Spa a condizioni che si tratti di prodotti nuovi, mai usati e di modelli ancora in produzione presso la società Gruppo Tre S Spa e che i medesimi non siano stati consegnati da più di 12 mesi. I prodotti non a listino (speciali, consegnati su specifica richiesta del Committente) non possono essere restituiti. Le spese di trasporto sono a carico del Committente sul quale graverà l'onere di reimmagazzinaggio pari al 25% del valore del materiale reso alla data dell'acquisto.

**GARANZIA** Tutti i prodotti del Gruppo Tre S, secondo quanto stabilito dal Codice del Consumo, sono coperti da una garanzia convenzionale di 2 anni ( 1 anno nel caso di acquisti professionali). Nel caso di richiesta di interventi in garanzia sui prodotti tenuti a stock o in esposizione presso sale mostra, che abbiano superato i 24 mesi dalla consegna o che comunque siano stati prodotti da più di 36 mesi (vedi etichetta di produzione all'interno della garanzia), non è previsto diritto ad intervenire in garanzia se non in seguito ad accordo specifico tra le parti. La garanzia è valida solo per prodotti acquistati ed installati nel territorio italiano. Vedi condizioni e certificato di garanzia allegato al prodotto per tutto quanto non espressamente specificato.

**FORO COMPETENTE** Per qualsiasi controversia é esclusivamente competente il Foro di Viterbo applicabile anche in deroga alle norme dei Paesi esteri la legislazione Italiana. Permane la competenza del Foro di Viterbo anche se il pagamento sia pattuito a mezzo effetti cambiari. Il committente dichiara di ben conoscere ed accettare tutte le condizioni di vendita sopra elencate ed in particolare accetta e conferma ai sensi dell' art. 1341 C.C. la garanzia e le seguenti clausole: Ordini, Annullamento ordine, Ordine errato, Ordini speciali, Termini di consegna, Prezzi, Pagamenti, Riserva di proprietà, Progettazione, Fatturazione minima, Imballo, Trasporto, Resi.

This price-list annuls all previous ones.

**ORDERS** Every order is binding for the Purchaser, while it has the value of proposal for Gruppo Tre S Spa who is in turn committed by its written confirmation of acceptance.

**ORDER CANCELLING** An order cannot be revoked after the execution of the contract. At events, Gruppo Tre S Spa reserves to charge any consequent expenses and costs.

**MISTAKEN ORDER** Material ordered cannot be returned to Gruppo Tre S Spa except after written acceptance. The Purchaser will be charged with transport expenses and 25% of the value of the order for coverage of re-storage fees.

**SPECIAL ORDERS** An order for products not included in the price-list must be accompanied by a down payment of 20% of the value of the product requested. Gruppo Tre S Spa accepts no returns for these products.

**TERMS OF DELIVERY** The terms of delivery are indicative only and not binding.

**PRICES** The sale prices are those given in the current price-list at the time of execution of the contract and are for ex Nepi works (VT) Italy supplies. The sale price does not include any expenses and charges (transport, tax, vat, assembly, etc.) which are at the customer's expense. Gruppo Tre S reserves the faculty to change its price-list without prior notice. All orders received after a change, and all shipments scheduled over 30 days from the notice of a change, are subject to the new prices.

**PAYMENTS** If not otherwise specified and approved by Gruppo Tre S Spa, the terms of payment are the following:

A) National sales: VAT 30 days; remainder according to the granted credit.

B) Foreign sales: irrevocable letter of credit confirmed by a leading bank.

Any dispute will not exempt the Purchaser from settling the agreed price according to the agreed terms. The Customer may not start legal proceedings if in arrears with payments. Any delay, even partial, will cause interest on delayed payment calculated on the amount of the first current instalments increased by five (5) points as from the date of issue of the invoice.

**CONDITIONAL SALE** This is a conditional sale (art.1523 and following of the Civil Code), therefore, the products remain the property of Gruppo Tre S Spa until the price has been paid in full.

**DESIGN** Gruppo Tre S Spa reserves the right to cease the production of any model and/or bring about changes without prior notice and without being obliged to make such changes on products supplied previously.

**MINIMUM INVOICE AMOUNT** Any amount under 500,00 must be paid upon delivery.

**PACKING** Goods travel in cardboard packaging which is included in the cost of land transport. No discount is given for goods dispatched or delivered without packaging. Other packaging will be invoiced at cost.

**TRANSPORT** The goods travel at the Purchaser's risk and peril on an ex Nepi works basis. Addresses other than the purchaser's business address are not accepted. The delivery note signed at the time of unloading is valid as certification that the goods correspond exactly to the items listed on it. Claims will only be accepted if they are forwarded within 2 days of the date of delivery by registered mail with notice of receipt.

**RETURNS** Returns of material must be authorized beforehand by Gruppo Tre S Spa, provided that they are new products which have never been used and models still being manufactured by Gruppo Tre S Spa and that were not delivered over 12 months before. Products not included in the price-list (special products, delivered against specific Purchaser's request) may not be returned. Transport expenses are to be paid by the Customer in addition to a re-storage fee amounting to 25% of the value of the returned material at the date of purchase.

**GUARANTEE** All Gruppo Tre S products are covered by a 2-year warranty (1 year for professional purchases), in accordance with the dispositions of the Consumer Code. Requests for replacements/repairs under warranty, in relation to products in stock or exhibited in show rooms, over 24 months from their delivery or, in any case, over 36 months from their production date (see production label in the warranty), will not be accepted, unless the parties have specifically agreed otherwise. The warranty is valid only for products bought and installed in Italy.

For any matters not expressly specified, please see the conditions and warranty issued with the product.

**COURT OF JURISDICTION** For any dispute, the only court of jurisdiction is the Court of Viterbo according to Italian law notwithstanding the provisions of the laws of foreign countries. The court of jurisdiction is still Viterbo even if payment has been arranged by bills of exchange. The purchaser declares to be well aware of and to accept all the terms of sale listed above and in particular he accepts and confirms the guarantee and the following clauses as per art. 1341 of the Civil Code: Orders, Order cancelling, Mistaken order, Special orders, Terms of delivery, Prices, Payments, Conditional sale, Design, Minimum billing, Transport, Returns.



# treesse

[www.gruppotreesse.it](http://www.gruppotreesse.it)



GRUPPO TRE S s.p.a.  
01036 Nepi (Vt) Italia  
S.S. Cassia Km. 36,400  
zona ind. Settevene  
Tel. (+39) 0761 527242  
Fax (+39) 0761 1765419  
[info@gruppotres.it](mailto:info@gruppotres.it)



